



Φτιάξε τις δικές σου
αποκριάτικες μάσκες!



EXPLORATION
CHILDREN'S
MUSEUM



Οι μάσκες έχουν μια μακρά ιστορία μέσα στο χρόνο. Από τα αρχαία χρόνια μέχρι και σήμερα, πολλοί λαοί χρησιμοποιούν τις μάσκες για διαφορετικούς λόγους, ανάλογα με τις παραδόσεις, τα ήθη και τα έθιμα τους.

Σήμερα, η μάσκα είναι στενά συνδεδεμένη με τη γιορτή των Αποκριών και φυσικά... αποτελεί το βασικό στοιχείο των μεταμφιέσεων!

Οι μάσκες είναι φτιαγμένες από διάφορα υλικά, όπως ξύλο, μέταλλο, πηλό, πέτρα, δέρμα, χαρτί και πολλά άλλα. Όλες σχεδόν μιμούνται τις ανθρώπινες εκφράσεις ώστε να αναδείξουν τα συναισθήματα των ανθρώπων. Έτσι συναντάμε μάσκες αστείες, μάσκες χαρούμενες ή λυπημένες, μάσκες εντυπωσιακές, ακόμα και τρομακτικές!

Τι θα έλεγες, λοιπόν, να φτιάξουμε την δική μας αποκριάτικη μάσκα;



ΟΔΗΓΙΕΣ

Δες τα σχέδια που βρίσκονται στις επόμενες σελίδες και διάλεξε αυτές που σου αρέσουν πιο πολύ.

Μάζεψε υλικά που θα βρεις στο σπίτι, όπως χρωματιστά μολύβια, υλικά χειροτεχνίας, μικροαντικείμενα, ανακυκλώσιμα υλικά και κατασκεύασε τη δική σου αποκριάτικη μάσκα.



ΥΛΙΚΑ:

- ψαλίδι
- μολύβι
- μαρκαδόροι, ξυλομπογιές, νερομπογιές
- κόλλα ή συρραπτικό
- κορδέλα/λαστιχάκι ή ξυλάκι ή καλαμάκια
- διάφορα αντικείμενα και υλικά (όπως χρωματιστές κορδέλες, φτερά, χρυσόσκονη). Μη ξεχνάς ότι το σπίτι κρύβει πολλά υλικά για την κατασκευή μας! Εξερεύνησε το και ανακάλυψε τα!

Πώς ξεκινάμε;

- Εκτύπωσε το σχέδιο μάσκας που σου αρέσει πιο πολύ! Παρατήρησε καλά τα σχέδιά πάνω της και σκέψου ποιος φοράει αυτή τη μάσκα: ένας αστείος ηθοποιός, ένας εντυπωσιακός βασιλιάς ή ένας ατρόμητος ήρωας; Διάλεξε τα χρώματά σου και ζωγράφισέ την!

- Στη συνέχεια κόψε τη μάσκα με το ψαλίδι! Μη ξεχάσεις να κόψεις τις τρύπες που θα είναι τα... μάτια σου! Αν σε δυσκολεύει το ψαλίδι, ζήτα τη βοήθεια από έναν ενήλικα.


- Ξεκίνα τώρα τη διακόσμηση: φτερά, πομ πομ, υφάσματα, χάντρες, στρας, χρυσόσκονη, σερπαντίνες, αλουμινόχαρτο, αυγοθήκες και ότι άλλο μπορείς να φανταστείς!

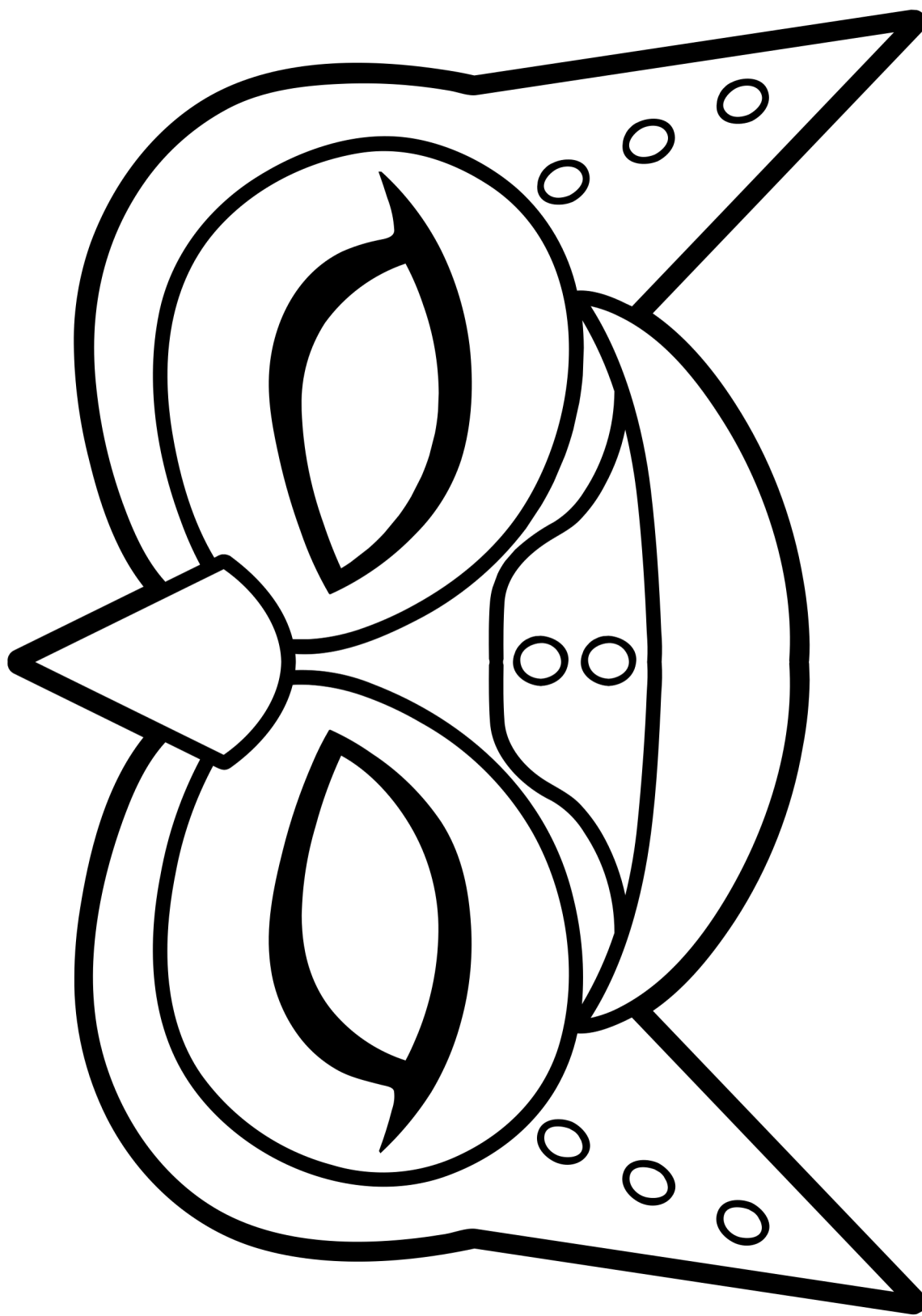
- Στο τέλος, κάνε δύο μικρές τρύπες στην άκρη κάθε μάσκας και πέρασε ένα λαστιχάκι ή μια κορδέλα. Με αυτό θα μπορείς να την δέσεις πίσω από το κεφάλι σου. Διαφορετικά, κόλλησε στη μια άκρη της μάσκας ένα ξυλαράκι ή ένα καλαμάκι! Έτσι, θα την κρατάς με το χέρι σου.


- Φόρεσε τη μάσκα και διασκέδασε με τα αδέρφια και τους φίλους σου!


**Θα χαρούμε να δούμε φωτογραφίες από τις δημιουργίες σου!
Αλήθεια... ποιο σχέδιο θα διαλέξεις;**

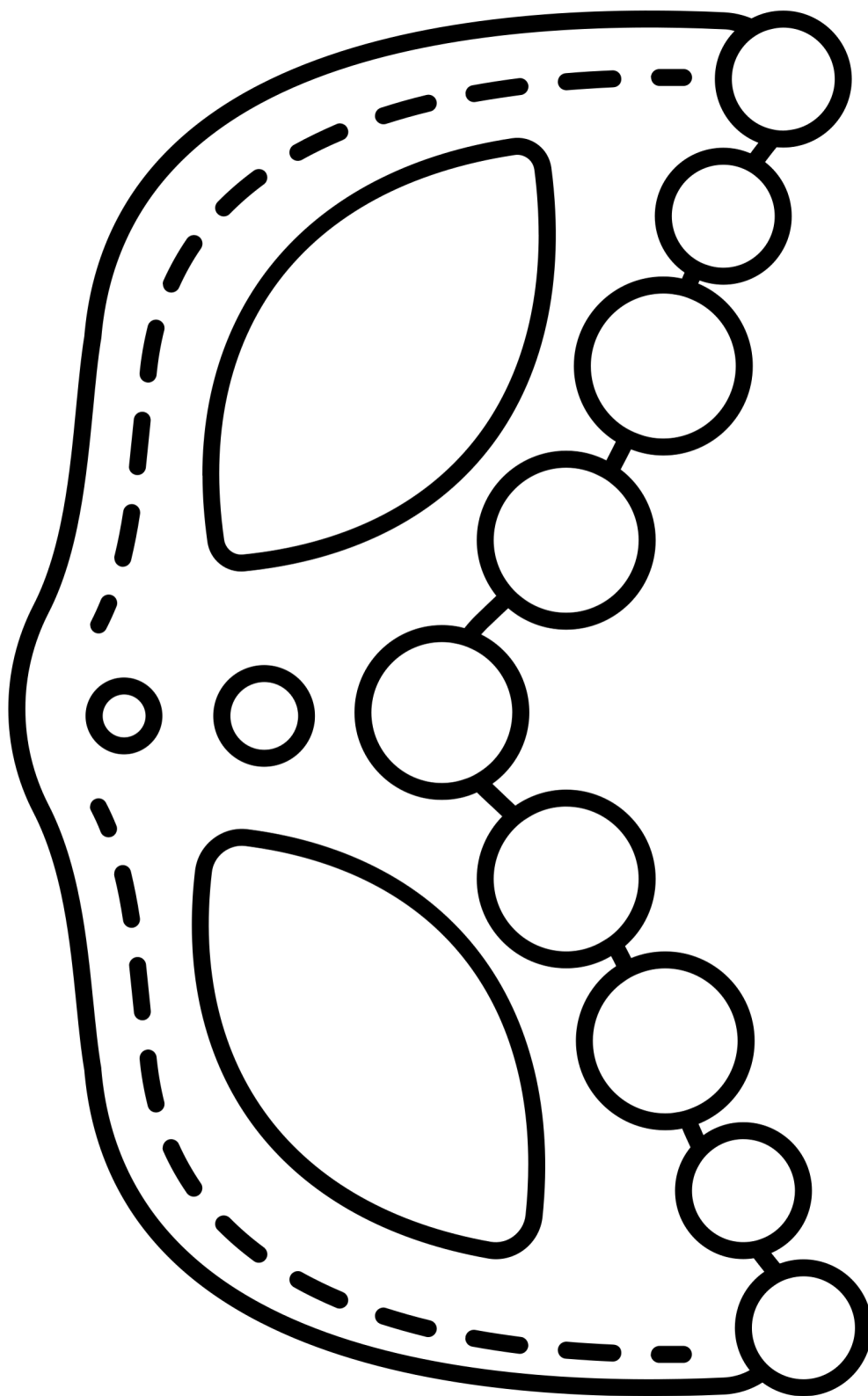












Εδώ μπορείς
να φτιάξεις
το δικό σου
σχέδιο
μάσκας!



Μη ξεχάσεις να βγάλεις
φωτογραφία τη μάσκα σου και
να μας την στείλεις στο
mail του Μουσείου.



Καλές Απόκριες!

Exploration Children's Museum
www.exploration.gr | info@exploration.gr | +30 6948 822 622



**EXPLORATION
CHILDREN'S
MUSEUM**